



## Ficha Técnica - Mesa Licha Baja

### Uso

Interior, exterior

### Materiales

Acero, Textil, Pintura Electroestática

### Tipos de Cubierta

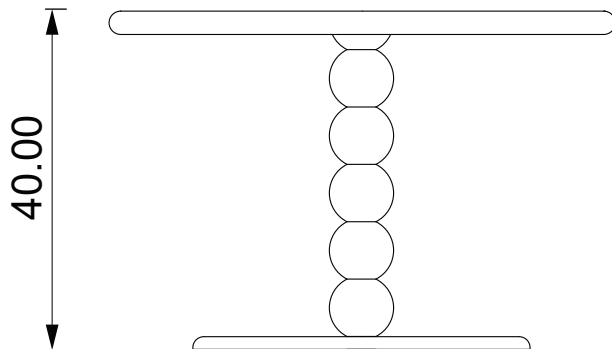


Lámina  
Lisa

### Pintura electroestática



## Dimensiones



45 Ø



60 Ø



## Ficha Técnica - Mesa Licha Auxiliar

### Uso

Interior, exterior

### Materiales

Acero, Textil, Pintura Electroestática

### Tipos de Cubierta



Lámina  
Lisa

### Pintura electroestática



Negro Mate/  
Brillante

Blanco Mate/  
Brillante

Gris Claro  
Brillante

Gris Oscuro  
Brillante

Cromo  
Brillante

Beige  
Brillante

Pergamino  
Brillante

Seta

Melón  
Texturizado

Amarillo  
Cerveza

Amarillo  
Trafico

Naranja  
Alebrije

Rojo  
Brillante

Barro  
Cocido

Café de  
Olla

Verde  
Peyote

Verde Botella  
Brillante

Azul Navy  
Brillante

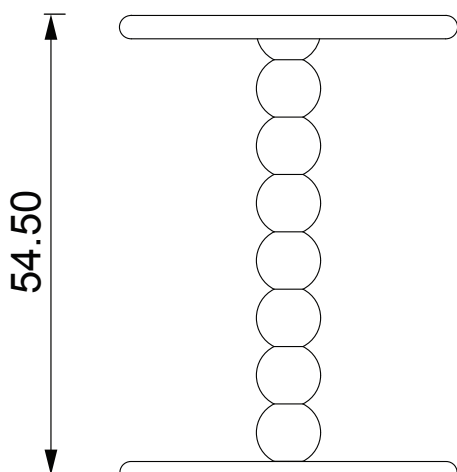
Azul  
Superior

Azul  
Vainilla

Rosa  
Chiclé



## Dimensiones



45 Ø



## Ficha Técnica - Mesa Licha Estandar

### Uso

Interior, exterior

### Materiales


Acero, Textil, Pintura Electroestática

### Tipos de Cubierta

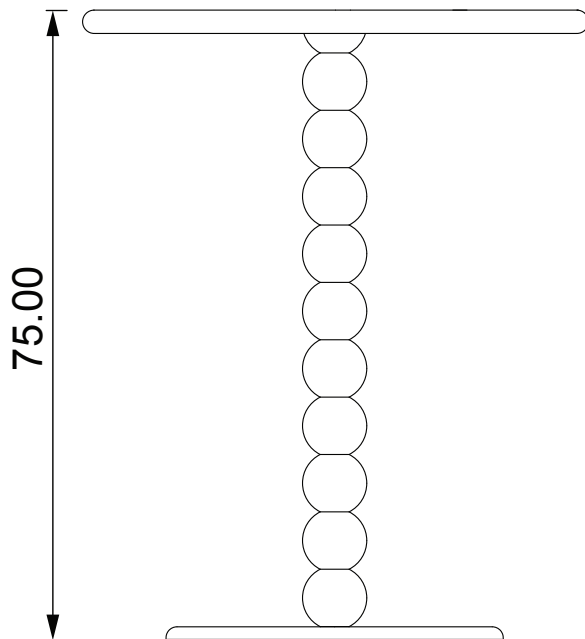


Lámina  
Lisa

### Pintura electroestática



## Dimensiones



60 Ø



80 Ø